

# 21型球阀 15mm-100mm(1/2inch-4inch)

## 特点

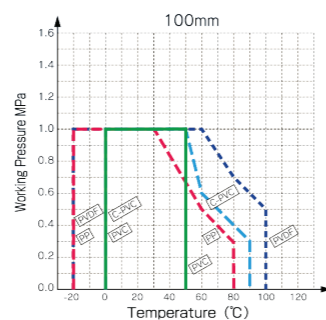
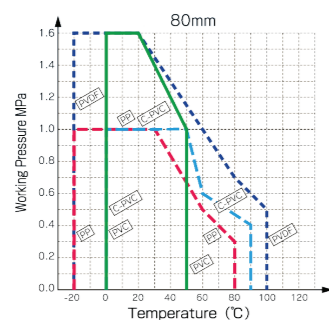
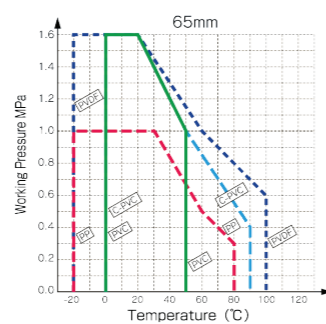
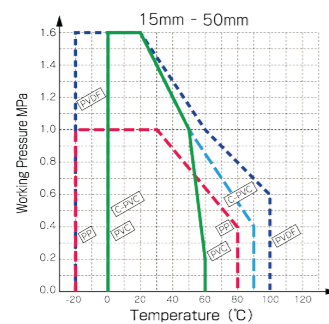
- 人性化设计，从手动到自动一步到位**  
顶部设计了法兰新构造，在不更换阀体的情况下能方便的从手动转换成自动。
- 固定安装简单方便**  
新底座备有螺栓固定孔，方便将阀门固定在管壁管道等部位。
- 双重密封环**  
采用双重密封环，增强了耐久性与密封性，使之更安全耐用。
- 多功能把手**  
将把手卸下后还能作为拆卸阀门的专用工具来使用。另外，为了方便识别，还专门备有4中色彩可供选择。（蓝、白、黄为可选配件，默认色彩为红色）
- 带锁具把手（配件）**  
可锁定全开或全闭状态



## 材质和工作温度

阀体材质	工作温度 <sup>o</sup> C	最大工作压力 Mpa (Kgf/cm <sup>2</sup> ) [PSI]	连接方式			
			插口式	螺纹式	法兰式	熔接式
PVC	0 - 50	1.6 (16.3) [230]	○	○	○	—
C-PVC	0 - 90	1.6 (16.3) [230]	○	○	○	—
PP	-20 - 80	1.0 (10.2) [150]	○	○	○	○
PVDF	-20 - 100	1.6 (16.3) [230]	○	○	○	○

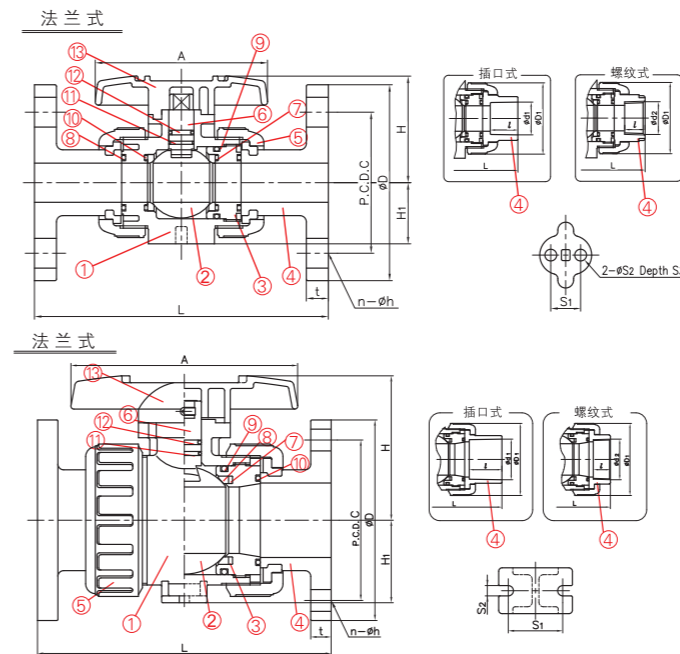
## 工作压力与适用温度



## 部件名称材质表

No.	部件名称	材质
1	阀体	PVC, C-PVC, PP, PVDF
2	球阀	
3	活接头	
4	连接口	
5	连接栓	
6	阀杆	PTFE
7	密封垫	EPDM, FKM
8	密封圈 (A)	
9	密封圈 (B)	
10	密封圈 (C) 15-50mm 密封膜 65-100mm	
11	密封圈 (D)	
12	密封圈 (E)	ABS
13	手柄	

## 尺寸图



## 尺寸表

JIS		单位: mm																									
口径		法兰式										插口式					螺纹式										
mm	inch	JIS10K					PVC C-PVC					PP					PVC C-PVC					PP					
		D	C	n	h	L	t	d1	l	L	d1	l	L	d1	l	L	d2	l	PVC C-PVC	PP	PVDF						
15	1/2	48	51.5	29	92	19	7.3	11	95	70	4	15	143	143	143	12	22.11	20	108	21.2	20	108	Rc 1/2	15	102	100	100
20	3/4	60	59.5	35	100	19	7.3	11	100	75	4	15	172	172	172	14	26.13	24	128	26.2	23	126	Rc 3/4	17	120	119	119
25	1	70	68	39	110	19	7.3	11	125	90	4	19	187	187	187	14	32.16	27	145	33	25	141	Rc 1	20	131	130	130
32	1 1/4	82	80.5	47	121	30	9	15	135	100	4	19	190	190	190	16	38.19	30	162	-	-	-	Rc 1 1/4	22	150	146	146
40	1 1/2	100	89	55	131	30	9	15	140	105	4	19	212	212	212	16	48.21	37	189	47	28	171	Rc 1 1/2	25	163	160	160
50	2	126	102.5	66	159	30	9	15	155	120	4	19	234	234	234	16	60.25	42	220	59	28	192	Rc 2	28	197	194	194
65	2 1/2	133	126	72	200	48	9	6	175	140	4	19	261	257	256	18	76.6	61	273	75	35	219	Rc 2 1/2	32	215	213	212
80	3	152	140	85	240	55	11	7	185	150	8	19	306	305	302	18	89.6	64	316	88	35	257	Rc 3	35	265	264	261
100	4	210	178	110	300	65	11	8	210	175	8	19	374	374	369	18	114.7	84	419	113	45	341	Rc 4	45	362	362	357

DIN		单位: mm																										
口径		法兰式										插口式					螺纹式											
mm	inch	DIN PN10					PVC C-PVC					PP, PVDF					PVC C-PVC					PP						
		D	C	n	h	L	t	d1	l	L	d1	l	L	d1	l	L	d2	l	PVC C-PVC	PP	PVDF							
15	1/2	48	51.5	29	92	19	7.3	11	95	65	4	14	130	130	130	12	20	16	102	19.5	14.5	99	99	Rp 1/2	15	102	100	100
20	3/4	60	59.5	35	100	19	7.3	11	105	75	4	14	150	150	150	14	25	19	120	24.5	16	113	113	Rp 3/4	17	120	119	119
25	1	70	68	39	110	19	7.3	11	115	85	4	14	160	160	160	14	32	22	131	31.5	18	123	123	Rp 1	20	131	130	130
32	1 1/4	82	80.5	47	121	30	9	15	140	100	4	18	180	180	180	16	40	26	150	39.45	20.5	139	139	Rp 1 1/4	22	150	146	146
40	1 1/2	100	89	55	131	30	9	15	150	110	4	18	200	200	200	16	50	31	163	49.45	23.5	149	149	Rp 1 1/2	25	163	160	160
50	2	126	102.5	66	159	30	9	15	165	125	4	18	230	230	230	16	63	38	197	62.5	27.5	176	176	Rp 2	28	197	194	194
65	2 1/2	133	126	72	200	48	9	6	185	145	4	18	290	288	287	18	75	44	233	74.25	31	205	204	Rp 2 1/2	32	215	213	212
80	3	152	140	85	240	55	11	7	200	160	8	18	312	311	308	21	90	51	284	89.2	35.5	252	249	Rp 3	35	265	264	261
100	4	210	178	110	300	65	11	8	220	180	8	18	352	352	347	18	110	61	351	109.05	41.5	312	307	Rp 4	45	340	340	335

注1) ①DIN 规格另有熔接式可供选择。  
②另有 ANIS 规格可供选择